


## Handleiding bij het unzippen en installeren van Videolessen deel 1

U kan deze set met videolessen - na registratie bij RTC - gratis downloaden. U krijgt van RTC dan de gewenste login en het paswoord. (Voor elke set videolessen is er een afzonderlijke login en paswoord vereist.)

Dubbelklik op de download link, geef login en paswoord in en wacht tot alles binnen is ( dit kan wel even duren ...)

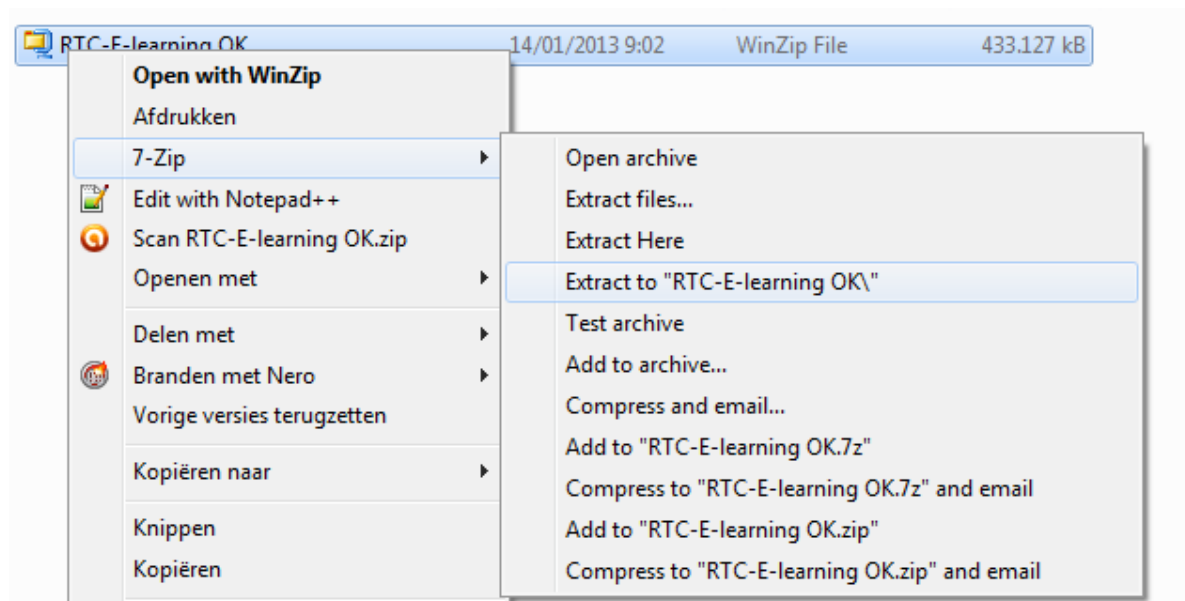
Na het downloaden krijgt u volgende file te zien:

Naam	Gewijzigd op	Type	Grootte
 RTC-E-learning OK	14/01/2013 9:02	WinZip File	433.127 kB



Deze file werd gecompriemd met de gratis zipsoftware 7-ZIP.

U kan best deze gratis software downloaden <http://www.7-zip.org/> en installeren om een correcte 'unzip' te garanderen.

Na installatie klikt u met de rechter muisknop op de gedownloade zip file en selecteert u Extract to "xxx\" zoals hieronder te zien is.



Na de unzip krijgt u er een extra map bij zoals hieronder te zien is.

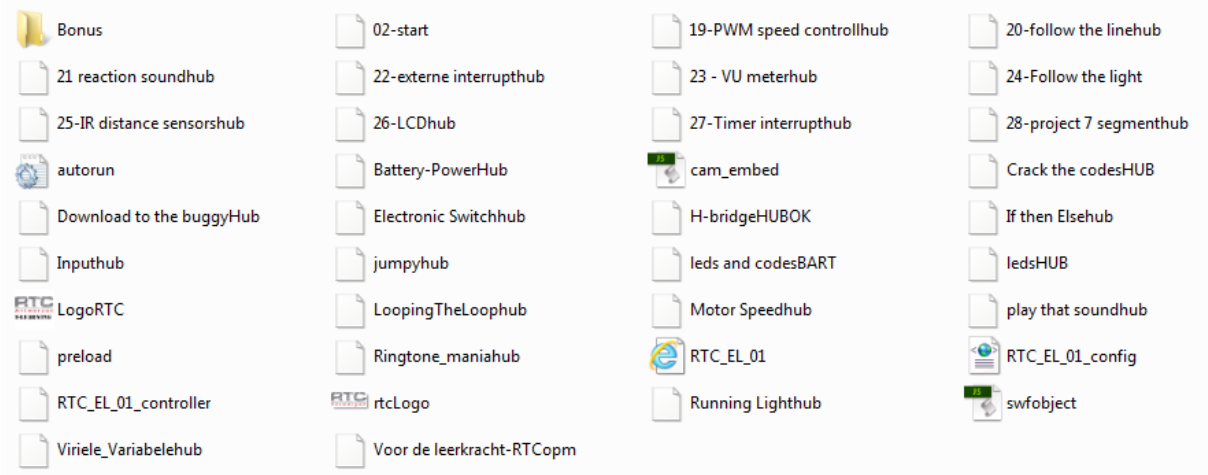
Naam	Gewijzigd op	Type	Grootte
 RTC-E-learning OK	14/01/2013 9:12	Bestandsmap	
 RTC-E-learning OK	14/01/2013 9:02	WinZip File	433.127 kB

De inhoud van deze map MOET er als volgt uit zien. Indien dit niet zo is dat is er vermoedelijk tijdens het unzippen iets misgelopen of hebt u niet 7zip gebruikt om te unzippen.

## Documenten

RTC-E-learning OK

Rangschik



U kan deze videolessen opstarten door op de file RTC\_EL\_01.htm te dubbelklikken.

Veel plezier!

Bart Huyskens