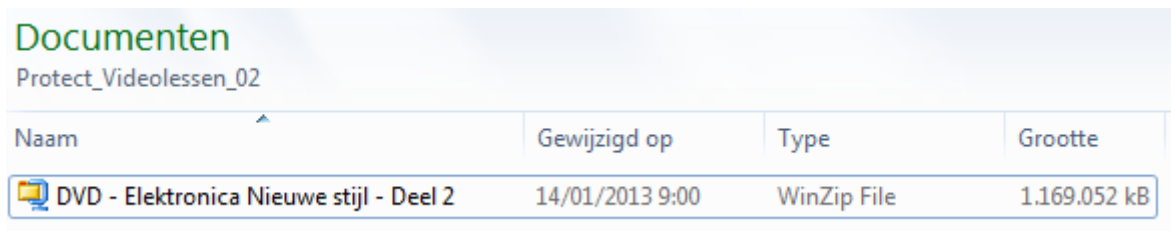


## Handleiding bij het unzippen en installeren van Videolessen deel 2


U kan deze set met videolessen - na registratie bij RTC - gratis downloaden. U krijgt van RTC dan de gewenste login en het paswoord. (Voor elke set videolessen is er een afzonderlijke login en paswoord vereist.)

Dubbelklik op de download link, geef login en paswoord in en wacht tot alles binnen is ( dit kan wel even duren ...)

Na het downloaden krijgt u volgende file te zien:



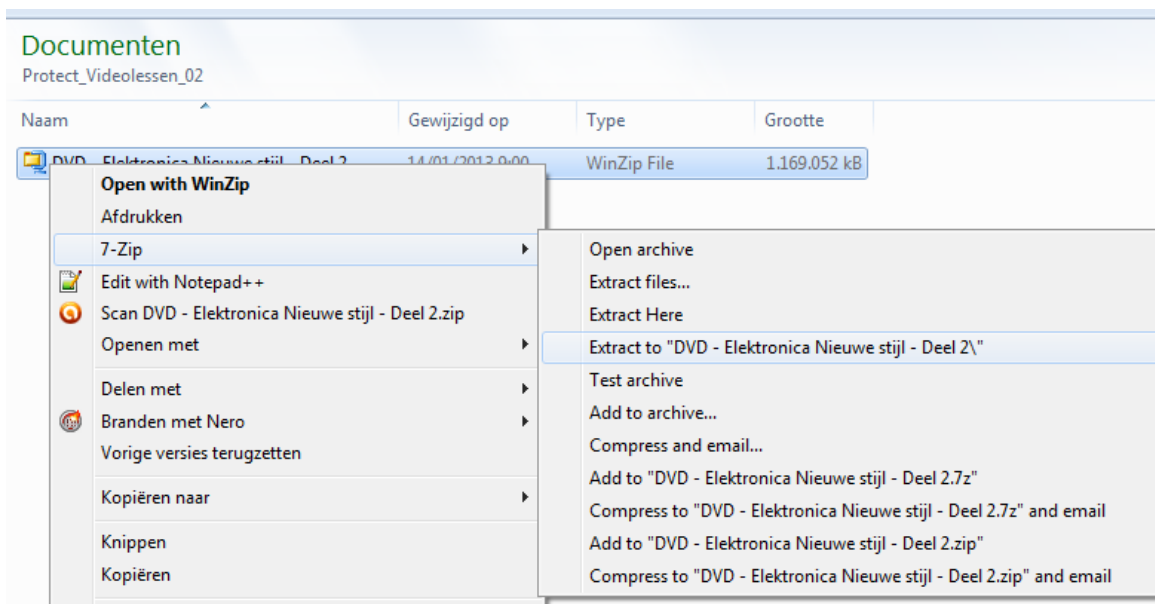
The screenshot shows a Windows File Explorer window titled 'Documenten' with the address bar 'Protect\_Videolessen\_02'. A table lists the files in the folder:

Naam	Gewijzigd op	Type	Grootte
 DVD - Elektronica Nieuwe stijl - Deel 2	14/01/2013 9:00	WinZip File	1.169.052 kB

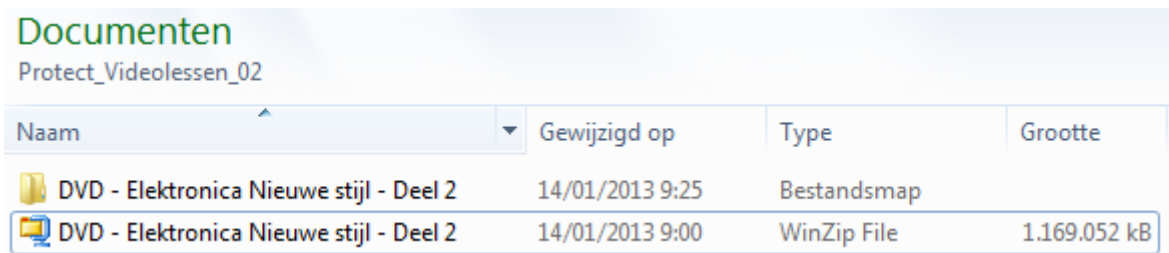
Deze file werd gecompriemd met de gratis zipsoftware 7-ZIP.

U kan best deze gratis software downloaden <http://www.7-zip.org/> en installeren om een correcte 'unzip' te garanderen.

Na installatie klikt u met de rechter muisknop op de gedownloade zip file en selecteert u Extract to "xxx\" zoals hieronder te zien is.

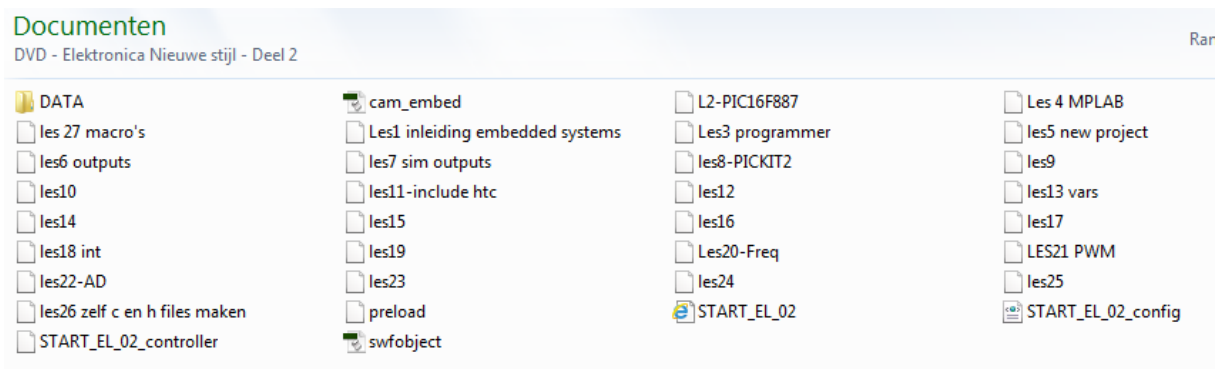


Na de unzip krijgt u er een extra map bij zoals hieronder te zien is.



Naam	Gewijzigd op	Type	Grootte
DVD - Elektronica Nieuwe stijl - Deel 2	14/01/2013 9:25	Bestandsmap	
DVD - Elektronica Nieuwe stijl - Deel 2	14/01/2013 9:00	WinZip File	1.169.052 kB

De inhoud van deze map **MOET** er als volgt uit zien. Indien dit niet zo is dat is er vermoedelijk tijdens het unzippen iets misgelopen of hebt u niet 7zip gebruikt om te unzippen.



Documenten			
DVD - Elektronica Nieuwe stijl - Deel 2			
DATA	cam_embed	L2-PIC16F887	Les 4 MPLAB
les 27 macro's	Les1 inleiding embedded systems	Les3 programmer	les5 new project
les6 outputs	les7 sim outputs	les8-PICKIT2	les9
les10	les11-include htc	les12	les13 vars
les14	les15	les16	les17
les18 int	les19	Les20-Freq	LES21 PWM
les22-AD	les23	les24	les25
les26 zelf c en h files maken	preload	START_EL_02	START_EL_02_config
START_EL_02_controller	swfobject		

U kan deze videolessen opstarten door op de file RTC\_EL\_02.htm te dubbelklikken.

**Na registratie** krijgt u van RTC-Antwerpen de toestemming om de op deze beeldrager vastgelegde werken, films en uitvoeringen te kopiëren, uit te lenen en openbaar te vertonen voor educatieve doeleinden. Deze bestanden mogen gekopieerde worden naar de sticks van de leerlingen. Let er wel op dat u steeds de bron blijft vermelden.

Deze videolessen mogen echter niet gecommmercialiseerd worden zonder voorafgaande toestemming van RTC-Antwerpen. Gelieve deze videolessen ook niet openbaar op het internet te plaatsen. Als RTC via registratie kan aantonen dat deze videolessen een succes zijn, dan kan deze reeks de komende jaren nog worden uitgebreid.

Veel plezier!

Bart Huyskens