

VIDEOLESSEN deel 1 en 2 werken plots niet meer (september 2016)

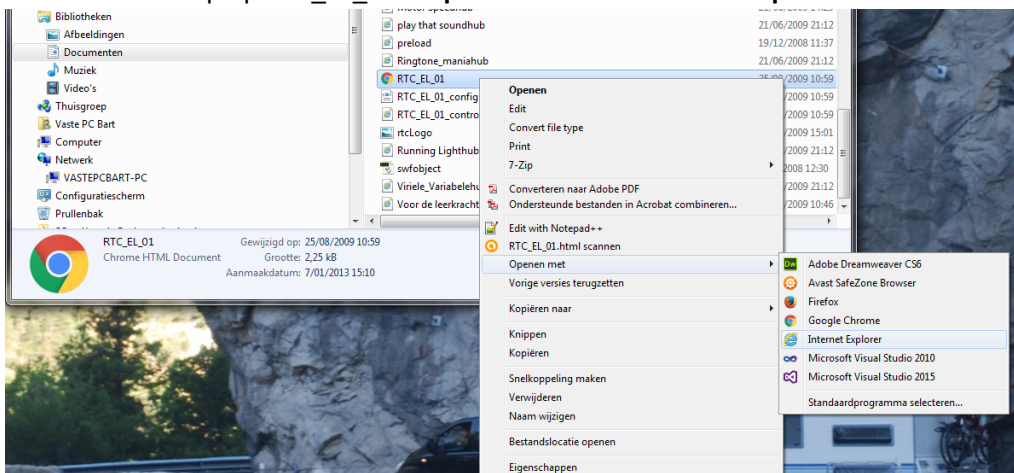
Kort samengevat laat de beveiliging van de laatste versie van Adobe Flashplayer (23.0.0.162 van 16-9-2016) niet meer toe dat lokale SWF files nog worden afgespeeld. Enkel online content mag nog worden afgespeeld wegens veiligheidsrisico's.

Videolesen deel 1 en 2 maakten nog gebruik van deze SWF files - vanaf deel 3 waren het MP4 en in de laatste zelfs HTML5 bestanden - die hebben daar gelukkig geen last van

Meer info: <https://forums.adobe.com/thread/2209269>

Oplossing – enkel via Internet Explorer (er bestaat ook een oplossing voor Chrome – zie link, maar die is complexer):

1. Rechter muisknop op RTC_EL_01. “Openen met” -> “Internet Explorer”

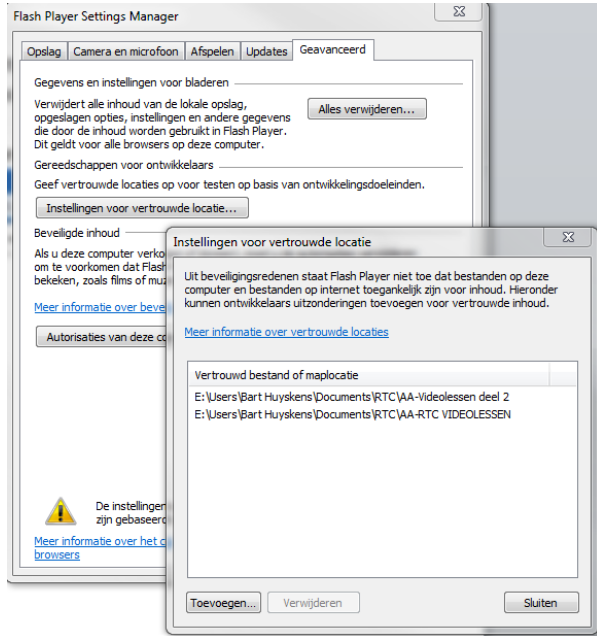


2. Start de videolesen. Het opstarten van de lessen loopt niet door maar stop bij “loading controls”

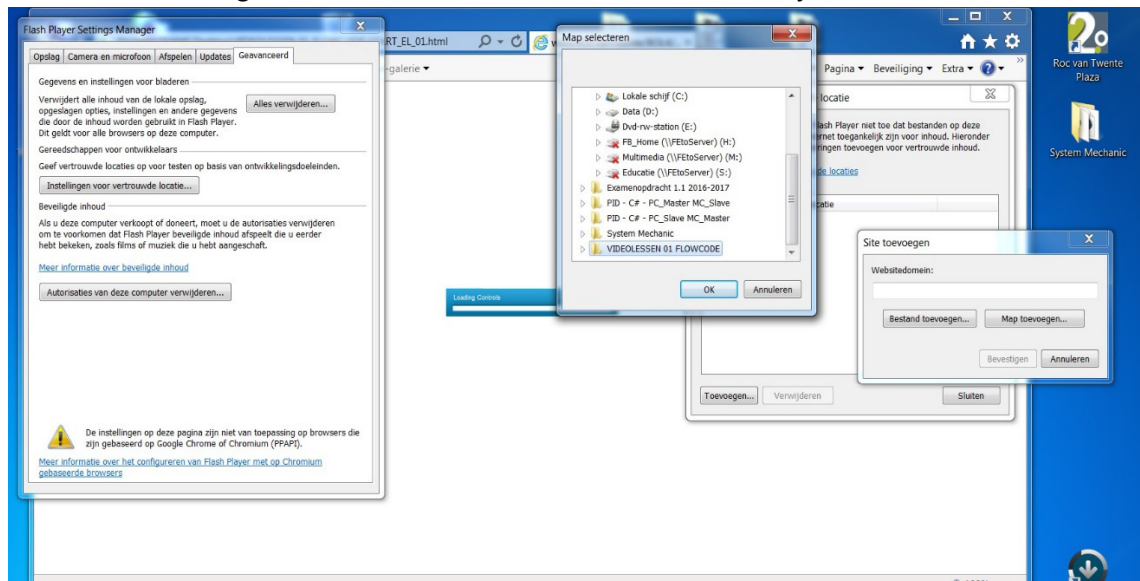


3. Zet de muis op het blauwe veld en klik op de rechtermuistoets.
Er verschijnt nu een menu. Kies hierin voor “Algemene instellingen”

4. In het volgende menu kies in het volgende menu voor **“Geavanceerd”**



5. Voeg nu de map toe waarin de bestanden staan opgeslagen door achtereen volgens te kiezen voor **“Instellingen voor vertrouwde locaties”** -> **“Map toevoegen”** -> **“De map met de videolessen”**. Bevestig de keuze en sluit de verschillende menu's netjes af.



6. Sluit Internet Explorer af en start de lessen opnieuw op. Nu moet het wel werken.